

ФИНАНСОВО-ЭКОНОМИЧЕСКАЯ ДЕЯТЕЛЬНОСТЬ

Бюджет Центра профориентации в 2020-2021 учебном году в сумме 13461,8 тыс. руб. формировался на основе финансирования из:

- средств областного бюджета – 0,0 тыс. руб.
- средств местного бюджета – 10309,2 тыс. руб.
- внебюджетных источников – 3152,6 тыс. руб.

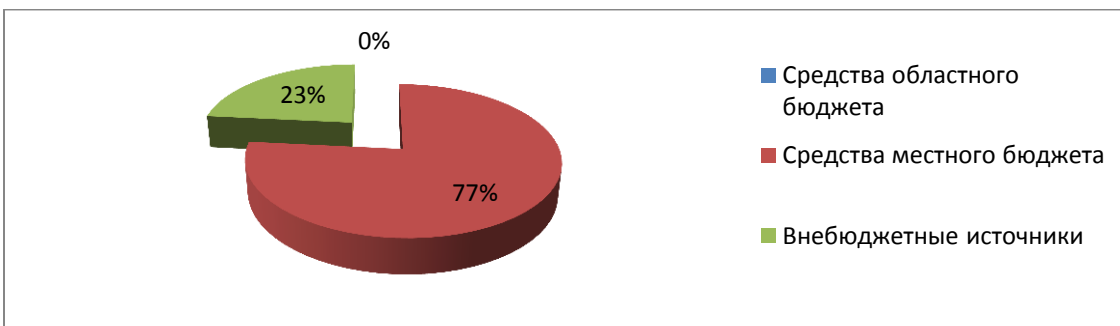


Диаграмма 47. Источники формирования бюджета МБУ ДО ЦПиСПСУ АР в 2020-2021 уч. году

Статьи расхода средств (бюджет- 10309,2 тыс. руб.)

№ п/п	Статьи расхода	Сумма (тыс. рублей)
1.	Оплата труда	7581,0
2.	Уплата налогов и сборов	2289,5
3.	Оплата коммунальных услуг (вода, свет, канализация, отопление)	76,0
4.	Приобретение оргтехники, компьютеров, мультимедийного оборудования	-
5.	Услуги связи, в т.ч. Интернета	97,4
6.	Содержание имущества	58,4
7.	Приобретение канцелярских и хозяйственных товаров	38,1
8.	Техобслуживание оргтехники	-
9.	Информационные услуги, программное обеспечение	46,0
10.	Прочие работы и услуги	112,2
11.	Иные выплаты	10,6

Таблица 36. Статьи расхода средств бюджета МБУ ДО ЦПиСПСУ АР за 2020-2021 уч. год

Статьи расхода внебюджетных источников (бюджет- 3152,6 тыс. руб.)

№ п/п	Статьи расхода	Сумма (рублей)
1.	Оплата труда	280,1
2.	Уплата налогов и сборов	85,2
3.	Приобретение основных средств	-
4.	Прочие работы и услуги	2766,2
5.	Иные выплаты	3,1
6.	Приобретение канцелярских и хозяйственных товаров	18,0

Таблица 37. Статьи расхода средств бюджета из внебюджетных источников в 2020-2021 уч. году

Платные дополнительные образовательные услуги

Основное направление платных дополнительных образовательных услуг (далее–ПДОУ) в 2020-2021 учебном году было - предметное (создающее условия для углублённого изучения предметов и подготовки к ГИА (ОГЭ, ЕГЭ)).

Дополнительные платные образовательные услуги в 2020-2021 учебном году осуществлялись на основе общеразвивающих программ по 4 предметным областям: информатика; математика; английский язык; русский язык. Формы предоставления (оказания) услуг: индивидуально-консультативная (индивидуальные занятия), микрогрупповая (наполняемость от 2 до 6 человек). В течение года в системе ПДОУ обучалось 30 человек, что на 18 человек меньше, чем в предыдущем учебном году. Очевидно, сказались условия пандемии.

Форма	Кол-во групп	Кол-во детей
Индивидуально-консультативная	-	5
Микрогрупповая	7	25
Всего		30

Таблица 38. Количественный состав в ПДОУ в 2020-2021 учебном году

Предмет	Преподаватель	Класс	Форма		Всего детей
			Индивидуально-консультативная	Микрогруппа	
Английский язык	Асташова М.С.	1		2	8
		2		4	
		11	-	2	
Информатика	Безносенко В.Н.	5	-	1	8
		6	-	1	
		7		1	
		8		2	
		9	1		
		10		1	
Математика	Козаченко О.П.	5	1		13
		8		6	
		9		2	
		11	1	4	
Русский язык	Чайкин Ю.В.	7	1	-	1
Всего			5	26	30

Таблица 39. Количественный состав в ПДОУ

Из приведенных данных видно, что в 2020-2021 учебном году получателями ПДОУ являются не только учащиеся выпускных классов, но и учащиеся среднего звена (5-7 классы), дети младшего школьного возраста.

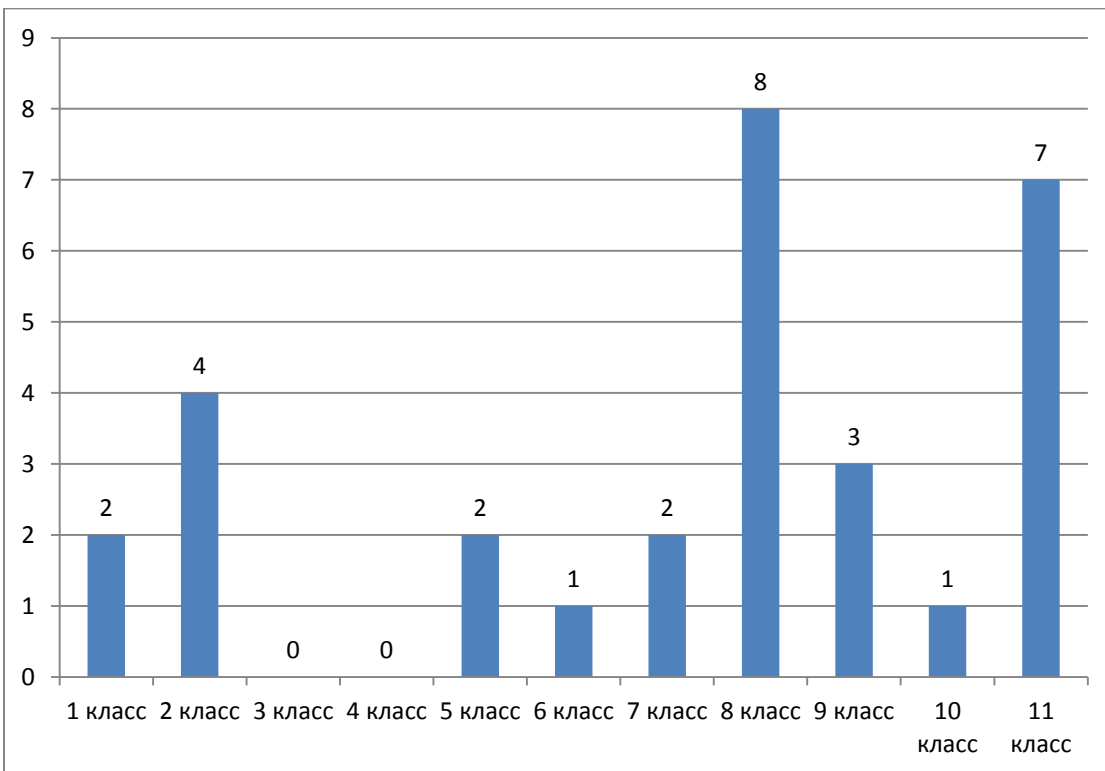


Диаграмма 48. Возрастные категории получателей ПДОУ

Наибольшим спросом пользуются следующие предметы: математика (46%) и английский язык и информатика (по 27%).

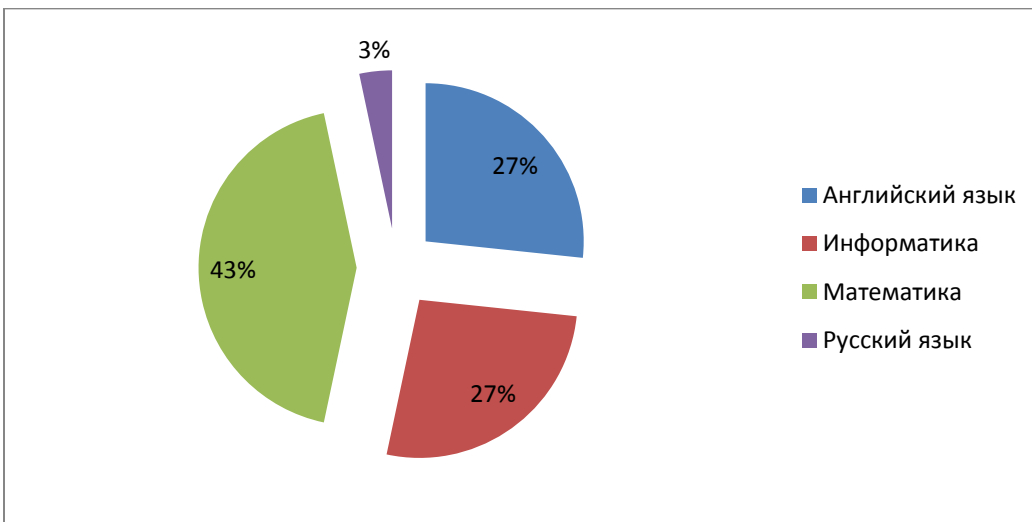


Диаграмма 49. Спрос на предметы в ПДОУ